

Grille d'évaluation des sabots BouMatic

Nom de la ferme _____

Contact _____

Adresse _____

Ville _____ Prov _____ Code postal _____

No. Téléphone _____

Vétérinaire _____

Tailleur de sabots _____

1. Gestion et aménagement de l'installation

1.1 Nombre de vaches : _____ Vaches/enclos: _____

1.2 Stabulation libre Stabulation entravée Pâturage

1.3 Si stabulation libre, type : (2 ou 3 rangées) _____

1.4 Type de litière: Sable Matelas Compost Autre _____

1.5 Système nettoyage fumier: _____

1.6 Nb heures où les vaches ne sont pas dans l'étable mais à la traite: _____

1.7 Durée où les vaches sont dans les entraves ou les zones de palpation: _____

1.8 Distance que les vaches doivent marcher jusqu'à la salle de traite: _____

1.9 Pentes dans les allées de retour? _____

1.10 Surfaces de marche glissantes: _____

1.11 Dureté et confort des zones de marche sur ciment (Vous devez pouvoir vous tenir à genoux confortablement sur le sol de l'étable) OK Requier de l'amélioration

1.12 Nbre de fois/jour où les allées des logettes sont grattées: _____

Nbre de fois/jour où les allées de traverse sont grattées : _____

POINTAGE MOYEN DE L'HYGIÈNE DU SABOT



Hygiène 1



Hygiène 2



Hygiène 3



Hygiène 4

1.13 Pointage moyen: _____











Notes sur la motricité des vaches laitières*

La notation de motricité est basée sur l'observation des vaches debout à l'arrêt et marchant, avec une attention particulière pour la ligne de leur dos. Ce système est visuel et par conséquent facile à apprendre et à appliquer. L'utilisation de la notation est utile pour la détection précoce des infections des sabots (onglons), contrôler la fréquence des boiteries, comparer l'incidence et la gravité des boiteries entre les troupeaux et identifier individuellement les vaches ayant des problèmes d'onglons.

L'observation des animaux doit avoir lieu sur une surface plane qui offre un bon appui pour les vaches. Les vaches qui obtiennent 2 ou 3 devraient être examinées et se faire parer les sabots pour éviter des problèmes plus graves. Cette opération devrait être effectuée par une personne compétente, dans le but de rendre au sabot son aptitude à porter du poids et sa conformation normale.



*Adapté de : Sprocher, D.J. ; Hostettler, D.E. ; Kaneene, J.B. 1997. Theriogenology 47 :1178-1187

<p>Note de motricité 1</p> <p>Description clinique :</p> <p>Normale</p> <p>Description : Se tient debout et marche normalement. Les jambes sont bien placées.</p>	 <p>Position du dos à l'arrêt : plat</p>	 <p>Position du dos à l'arrêt : plat</p>
<p>Note de motricité 2</p> <p>Description clinique :</p> <p>Légèrement boîteuse</p> <p>Description : Se tient debout avec le dos plat mais courbe le dos en marchant. La démarche est légèrement anormale.</p>	 <p>Position du dos à l'arrêt : plat</p>	 <p>Position du dos en marche : courbé</p>
<p>Note de motricité 3</p> <p>Description clinique :</p> <p>Modérément boîteuse</p> <p>Description : Se tient debout et marche avec le dos courbé. Enjambées courtes avec une ou plusieurs pattes.</p>	 <p>Position du dos à l'arrêt : courbé</p>	 <p>Position du dos en marche : courbé</p>
<p>Note de motricité 4</p> <p>Description clinique :</p> <p>Boîteuse</p> <p>Description : Se tient debout et marche le dos courbé. Favorise une ou plusieurs pattes mais peut encore mettre du poids sur elles.</p>	 <p>Position du dos à l'arrêt : courbé</p>	 <p>Position du dos en marche : courbé</p>
<p>Note de motricité 5</p> <p>Description clinique :</p> <p>Gravement boîteuse</p> <p>Description : Dos courbé, refuse de mettre du poids sur une seule patte. Peut refuser ou a beaucoup de difficultés à se lever.</p>	 <p>Position du dos à l'arrêt : courbé</p>	 <p>Position du dos en marche : courbé</p>

2. Niveaux de boiteries:

- 2.1 Nombre de vaches boitant ou montrant des signes de douleur à quelque moment que ce soit : _____
- 2.2 Nb vaches boitant par mois: _____
- 2.3 Protocole d'identification des vaches atteintes de boiteries: _____
- 2.4 Comment les vaches atteintes sont-elles manipulées?: _____
- 2.5 Après identification, à quelle vitesse les vaches sont-elles examinées?:

- 2.6 A quelle fréquence le vétérinaire ou le tailleur sont-ils appelés pour examiner une vache atteinte? : _____
- 2.7 Pourcentage du troupeau avec un pointage de locomotion de 3 ou plus: _____
(Voir guide de locomotion page arrière)
- Commentaires: _____
-

2a. Problèmes de sabots infectieux:

VOYEZ-VOUS DES VERRUES VELUES?



Verrue velue légère 1



Verrue velue modérée 2



Verrue velue sévère 3

- 2a.1 Pointage moyen: _____
- 2a.2 Évidence d'hyperplasie interdigitale (Corne): Oui Non
- 2a.3 Évidence de dermatite interdigitale (piétin, érosion du bulbe): Oui Non
- 2a.4 Évidence d'une inflammation entre et sur les sabots (piétin aigu) :
 Oui Non

Commentaires: _____

2b. Problèmes de sabots mécaniques:

PROBLÈMES DE SABOTS DANS LE TROUPEAU- MÉCANIQUES

- 2b.1 Ulcère de l'orteil Ulcère de la sole
- 2b.2 Abscess de la ligne blanche
- 2b.3 Fracture de la sole
- 2b.4 Fissure horizontale (anneaux striés)
- 2b.5 Érosion du bulbe

Commentaires: _____

3. Protocole des bains de sabots:

DIMENSION ET CAPACITÉ DU BAIN DE SABOT

3.1 Longueur _____ Largeur _____ Profondeur _____ Gal. _____

Commentaires: _____

PRODUITS UTILISÉS DANS LE BAIN DE SABOTS

3.2 [] Sulfate de cuivre Dosage _____

3.3 [] Sulfate de Zinc Dosage _____

3.4 [] Antibiotiques Dosage _____

3.5 [] Formaldéhyde Dosage _____

3.6 [] Autre _____ Dosage _____

Commentaires: _____

3.7 Nb fois par semaine où le bain est utilisé _____

3.8 Nb de vaches qui passent dans le bain avant qu'il soit nettoyé et rempli

3.9 Pré-bain utilisé [] Oui [] Non

PRODUITS UTILISÉS DANS LE PRÉ-BAIN

3.10 [] Détergent/Savon Dosage _____

3.11 [] Sel Dosage _____

3.12 [] Autre _____ Dosage _____

3.13 [] Aucun/Eau seulement

4. Protocole de taille des sabots:

4.1 Nb fois par année où chaque vache est taillée: _____

4.2 Le tailleur a-t-il suffisamment de temps pour compléter les tailles de maintenance?: [] Oui [] Non

4.3 Combien de cas chroniques devez-vous faire tailler régulièrement ? _____

4.4 La taille en fonction des stades de lactation est faite: _____

4.5 Nombre de vaches atteintes habituellement ajoutées à la liste de taille _____

4.6 Le travail du tailleur est-il satisfaisant? : [] Oui [] Non

4.7 Les vaches boiteuses se portent-elles mieux après la visite du tailleur de sabots? [] Oui [] Non

Commentaires: _____
